




















SIMBOLOGIA DE ILUMINAÇÃO

	QUADRO ELÉTRICO
L1 	LUMINÁRIA ESTANQUE L=1200mm PARA ÁREAS TÉCNICAS
L1.1 	LUMINÁRIA ESTANQUE L=600mm PARA ÁREAS TÉCNICAS
L2 	PERIL LED APLICADO NA PAREDE
L2.1 	PERIL LED ENCASTRADO EM TETO FALSO
L3 	PERFIL LED EM SANCA
L4 	CILINDROS SALIENTES DE TETO PARA SALAS DE ATIVIDADES
L4.1 	CILINDROS SALIENTES DE TETO PARA I.S. E CORREDORES
L5 	CILINDROS SALIENTES SUSPENSOS
L6 	LUMINÁRIA DE INSTALAÇÃO EM PAREDE L=220mm
L6.1 	LUMINÁRIA DE INSTALAÇÃO EM PAREDE L=480mm
L7 	PERFIL TRANSVERSAL COM FOCO
	DETECTOR DE MOVIMENTO ENCASTRADO 360º
	INTERRUPTOR SIMPLES
	COMUTADOR DE LUSTRE
	COMUTADOR DE ESCADA
	COMUTADOR DE ESCADA DUPLO

<div>Arquitetura</div> <div><div>AGA</div><div>Arquitectos</div><div>Associados</div></div> <div><div>W</div></div>	Processo	669-16219196	RECUPERAÇÃO EDIFÍCIO SERVIÇOS	Desenho Nº		
	Desenhou	Diogo Santos		PE-ELE-ITC-301-00		
	Verificou	Luís Manito		EXECUÇÃO		
	Aprovou	Marcelino Lopes				
	Escala	1/100				
<div>Instalações Técnicas</div> <div><div>WA</div><div>Engenharia</div><div>e Consultoria</div></div> <div><div><div></div><div>W</div><div>A</div></div></div>	A3	INSTALAÇÕES ELÉTRICAS	Data			
	<input type="checkbox"/> P/B		Revisão			
	<input checked="" type="checkbox"/> COR		Aprovou			
		ILUMINAÇÃO NORMAL				
	PISO 1					
		29/06/2020	00	MJL		

ESTE DESENHO É PROPRIEDADE INTELECTUAL DA WA, NÃO PODENDO SER REPRODUZIDO OU USADO PARA QUALQUER PROPÓSITO, A NÃO SER O AQUI EXPRESSO, SEM PRÉVIA AUTORIZAÇÃO ESCRITA.